



### Упражнение «Лабиринт с дельфином».

Нарисуй в пустом окошке пляжный мяч. Пройди числовой лабиринт только глазами, переходя по цифрам в порядке возрастания от 1 до 25. Нарисуй дорожку карандашом своего любимого цвета. Найди и закрась все клетки с цифрой 11.

13	14	21	11	4	11	2			
7	9	3	4	3	24	25			
11	30	14	15	16	23	22			
15	9	13	8	17	18	21	21	11	1
21	11	12	11	10	19	20	13	14	2
16	19	14	18	9	8	7	14	17	3
12	11	19	19	8	7	16	15	30	20
6	9	5	4	5	6	16	17	29	11
7	1	2	3	22	23	24	25	26	27
			40	11	25	33	32	31	28
			40	38	37	34	11	30	29
			23	39	11	35	28	26	30


### Упражнение «Лабиринт с мишуткой».

Помоги Мишутке добраться до мёда. Пройди лабиринт глазками, потом пальчиком, затем нарисуй дорожку так, чтобы не касаться стенок лабиринта.




### Упражнение «Лабиринт с лягушонком».

Нарисуй в пустом окошке красивую кувшинку. Пройди числовой лабиринт только глазами в порядке возрастания цифр от 1 до 25. Нарисуй дорожку карандашом своего любимого цвета. Найди и закрась все клетки с цифрой 5.

9	8	7	8	9	19	13			
10	5	6	18	19	20	25			
6	15	14	17	14	18	24			
12	5	4	5	25	24	23	14	17	18
6	4	3	20	5	23	22	21	20	19
5	3	21	5	7	10	11	20	19	18
4	5	6	7	8	9	10	15	16	17
3	2	3	7	8	10	9	14	17	13
2	1	3	5	6	11	12	13	5	12
			1	3	9	10	14	15	11
			3	7	10	3	21	7	10
			4	5	6	9	5	8	9

### Упражнение «Лабиринт с рыбкой».

Помоги рыбке добраться до червячка. Пройди лабиринт глазками, потом пальчиком, затем нарисуй дорожку так, чтобы не касаться стенок лабиринта.



### Упражнение «Лабиринт с котёнком».

Нарисуй в пустом окошке блюдце с молоком. Пройди числовой лабиринт только глазами, двигаясь по порядку от 1 до 31.

Нарисуй дорожку карандашом своего любимого цвета. Найди и закрась все клетки с цифрой 7.

<b>7</b>	<b>8</b>	<b>26</b>	<b>27</b>	<b>9</b>	<b>19</b>	<b>31</b>			
<b>10</b>	<b>24</b>	<b>25</b>	<b>28</b>	<b>29</b>	<b>30</b>	<b>31</b>			
<b>22</b>	<b>23</b>	<b>14</b>	<b>17</b>	<b>16</b>	<b>13</b>	<b>14</b>			
<b>21</b>	<b>20</b>	<b>17</b>	<b>16</b>	<b>15</b>	<b>14</b>	<b>13</b>	<b>14</b>	<b>17</b>	<b>18</b>
<b>21</b>	<b>19</b>	<b>18</b>	<b>20</b>	<b>19</b>	<b>18</b>	<b>12</b>	<b>15</b>	<b>16</b>	<b>19</b>
<b>14</b>	<b>20</b>	<b>2</b>	<b>6</b>	<b>7</b>	<b>10</b>	<b>11</b>	<b>17</b>	<b>16</b>	<b>7</b>
<b>7</b>	<b>2</b>	<b>1</b>	<b>5</b>	<b>8</b>	<b>9</b>	<b>1</b>	<b>2</b>	<b>3</b>	<b>14</b>
<b>20</b>	<b>2</b>	<b>3</b>	<b>4</b>	<b>8</b>	<b>7</b>	<b>6</b>	<b>5</b>	<b>4</b>	<b>13</b>
<b>2</b>	<b>1</b>	<b>3</b>	<b>5</b>	<b>6</b>	<b>7</b>	<b>8</b>	<b>4</b>	<b>5</b>	<b>7</b>
			<b>1</b>	<b>2</b>	<b>9</b>	<b>10</b>	<b>3</b>	<b>6</b>	<b>11</b>
			<b>3</b>	<b>7</b>	<b>10</b>	<b>8</b>	<b>2</b>	<b>7</b>	<b>10</b>
			<b>4</b>	<b>5</b>	<b>6</b>	<b>7</b>	<b>1</b>	<b>8</b>	<b>9</b>


## Упражнение «Лабиринт с воздушным змеем».

Помоги ребятам словить воздушного змея. Пройди лабиринт глазками, потом пальчиком, затем нарисуй дорожку так, чтобы не касаться стенок лабиринта.




### Упражнение «Лабиринт с матрёшкой».

Нарисуй в пустом окошке платочек, утерянный Матрёшкой.  
 Пройди числовой лабиринт только глазами в порядке возрастания цифр от 1 до 40. Нарисуй дорожку карандашом своего любимого цвета. Найди и закрась все клетки с цифрой 9.

<b>33</b>	<b>34</b>	<b>35</b>	<b>36</b>	<b>13</b>	<b>37</b>	<b>9</b>			
<b>32</b>	<b>40</b>	<b>30</b>	<b>37</b>	<b>38</b>	<b>39</b>	<b>40</b>			
<b>31</b>	<b>30</b>	<b>29</b>	<b>9</b>	<b>13</b>	<b>26</b>	<b>22</b>			
<b>7</b>	<b>17</b>	<b>28</b>	<b>27</b>	<b>26</b>	<b>25</b>	<b>24</b>	<b>23</b>	<b>19</b>	<b>9</b>
<b>26</b>	<b>9</b>	<b>6</b>	<b>18</b>	<b>30</b>	<b>20</b>	<b>21</b>	<b>22</b>	<b>23</b>	<b>34</b>
<b>22</b>	<b>15</b>	<b>16</b>	<b>17</b>	<b>18</b>	<b>19</b>	<b>13</b>	<b>16</b>	<b>19</b>	<b>31</b>
<b>21</b>	<b>14</b>	<b>14</b>	<b>9</b>	<b>9</b>	<b>10</b>	<b>12</b>	<b>14</b>	<b>18</b>	<b>22</b>
<b>14</b>	<b>13</b>	<b>12</b>	<b>11</b>	<b>10</b>	<b>9</b>	<b>8</b>	<b>24</b>	<b>25</b>	<b>30</b>
<b>1</b>	<b>2</b>	<b>5</b>	<b>9</b>	<b>10</b>	<b>12</b>	<b>7</b>	<b>13</b>	<b>21</b>	<b>16</b>
			<b>1</b>	<b>3</b>	<b>5</b>	<b>6</b>	<b>8</b>	<b>12</b>	<b>13</b>
			<b>1</b>	<b>5</b>	<b>4</b>	<b>9</b>	<b>10</b>	<b>9</b>	<b>8</b>
			<b>1</b>	<b>2</b>	<b>3</b>	<b>13</b>	<b>18</b>	<b>9</b>	<b>10</b>

### Упражнение «Лабиринт с бабочкой».


Помоги бабочке долететь до цветочка. Пройди лабиринт глазками, потом пальчиком, затем нарисуй дорожку так, чтобы не касаться стенок лабиринта.






### Упражнение «Лабиринт с пингвином».

Нарисуй в пустом окошке маму пингвинёнка. Пройди числовой лабиринт только глазами в порядке возрастания цифр от 1 до 49. Нарисуй дорожку карандашом своего любимого цвета. Найди и закрась все клетки с цифрой 3.

42	43	44	45	46	39	34			
41	30	33	3	47	48	49			
40	35	36	35	34	33	21			
39	38	37	23	34	32	31	30	29	17
18	21	23	23	24	25	26	27	28	29
13	3	23	22	17	17	18	20	34	19
3	14	17	21	20	19	18	15	12	11
23	22	12	10	9	16	17	16	15	14
14	20	29	3	17	15	6	3	8	13
			11	2	4	5	6	3	12
			1	2	3	6	7	9	11
			5	7	8	3	8	9	10


### Упражнение «Лабиринт с малинкой».

Положи малинку в корзинку. Пройди лабиринт глазками, потом пальчиком, затем нарисуй дорожку так, чтобы не касаться стенок лабиринта.





### Упражнение «Лабиринт с зайчиком».

Нарисуй в пустом окошке морковку для зайца. Пройди числовой лабиринт только глазами в порядке возрастания цифр от 1 до 45. Нарисуй дорожку карандашом своего любимого цвета. Найди и закрась все клетки с цифрой 15.

<b>38</b>	<b>39</b>	<b>40</b>	<b>41</b>	<b>15</b>	<b>19</b>	<b>43</b>			
<b>37</b>	<b>40</b>	<b>15</b>	<b>42</b>	<b>43</b>	<b>44</b>	<b>45</b>			
<b>36</b>	<b>37</b>	<b>12</b>	<b>15</b>	<b>32</b>	<b>16</b>	<b>15</b>			
<b>35</b>	<b>34</b>	<b>33</b>	<b>32</b>	<b>31</b>	<b>21</b>	<b>22</b>	<b>15</b>	<b>17</b>	<b>21</b>
<b>14</b>	<b>15</b>	<b>19</b>	<b>31</b>	<b>30</b>	<b>29</b>	<b>28</b>	<b>27</b>	<b>26</b>	<b>21</b>
<b>13</b>	<b>16</b>	<b>17</b>	<b>20</b>	<b>24</b>	<b>13</b>	<b>16</b>	<b>22</b>	<b>25</b>	<b>29</b>
<b>16</b>	<b>15</b>	<b>18</b>	<b>19</b>	<b>20</b>	<b>21</b>	<b>22</b>	<b>23</b>	<b>24</b>	<b>25</b>
<b>21</b>	<b>14</b>	<b>15</b>	<b>13</b>	<b>18</b>	<b>3</b>	<b>8</b>	<b>10</b>	<b>11</b>	<b>16</b>
<b>14</b>	<b>13</b>	<b>12</b>	<b>11</b>	<b>10</b>	<b>9</b>	<b>8</b>	<b>10</b>	<b>12</b>	<b>11</b>
			<b>2</b>	<b>5</b>	<b>7</b>	<b>7</b>	<b>9</b>	<b>10</b>	<b>16</b>
			<b>1</b>	<b>4</b>	<b>5</b>	<b>6</b>	<b>7</b>	<b>11</b>	<b>21</b>
			<b>2</b>	<b>3</b>	<b>12</b>	<b>6</b>	<b>8</b>	<b>10</b>	<b>11</b>


### Упражнение «Лабиринт с пароходом».

Помоги пароходу доплыть до маяка. Пройди лабиринт глазками, потом пальчиком, затем нарисуй дорожку так, чтобы не касаться стенок лабиринта.




## Упражнение «Лабиринт с черепахой».

Нарисуй в пустом окошке берег океана. Пройди числовой лабиринт только глазами в порядке возрастания цифр от 1 до 45. Нарисуй дорожку карандашом своего любимого цвета. Найди и закрась все клетки с цифрой 14.

<b>23</b>	<b>34</b>	<b>40</b>	<b>41</b>	<b>42</b>	<b>8</b>	<b>14</b>			
<b>22</b>	<b>36</b>	<b>39</b>	<b>14</b>	<b>43</b>	<b>44</b>	<b>45</b>			
<b>12</b>	<b>41</b>	<b>38</b>	<b>31</b>	<b>40</b>	<b>34</b>	<b>33</b>			
<b>14</b>	<b>16</b>	<b>37</b>	<b>36</b>	<b>15</b>	<b>11</b>	<b>23</b>	<b>28</b>	<b>17</b>	<b>14</b>
<b>22</b>	<b>23</b>	<b>22</b>	<b>35</b>	<b>34</b>	<b>33</b>	<b>32</b>	<b>27</b>	<b>28</b>	<b>29</b>
<b>21</b>	<b>24</b>	<b>23</b>	<b>12</b>	<b>14</b>	<b>15</b>	<b>31</b>	<b>28</b>	<b>7</b>	<b>10</b>
<b>20</b>	<b>25</b>	<b>26</b>	<b>27</b>	<b>28</b>	<b>29</b>	<b>30</b>	<b>8</b>	<b>11</b>	<b>12</b>
<b>19</b>	<b>21</b>	<b>13</b>	<b>14</b>	<b>13</b>	<b>12</b>	<b>12</b>	<b>15</b>	<b>5</b>	<b>7</b>
<b>18</b>	<b>17</b>	<b>16</b>	<b>15</b>	<b>14</b>	<b>11</b>	<b>10</b>	<b>12</b>	<b>8</b>	<b>17</b>
			<b>14</b>	<b>5</b>	<b>9</b>	<b>9</b>	<b>14</b>	<b>17</b>	<b>16</b>
			<b>1</b>	<b>4</b>	<b>5</b>	<b>8</b>	<b>9</b>	<b>23</b>	<b>10</b>
			<b>2</b>	<b>3</b>	<b>6</b>	<b>7</b>	<b>15</b>	<b>3</b>	<b>9</b>


**Упражнение «Лабиринт с осликом».**

Помоги ослику дойти до стога с сеном. Пройди лабиринт глазками, потом пальчиком, затем нарисуй дорожку так, чтобы не касаться стенок лабиринта



### Упражнение «Лабиринт с кенгуру».

Нарисуй в пустом окошке сумку. Пройди числовой лабиринт только глазами в порядке возрастания цифр от 1 до 35. Нарисуй дорожку карандашом своего любимого цвета. Найди и закрась все клетки с цифрой 18.

<b>18</b>	<b>32</b>	<b>31</b>	<b>32</b>	<b>33</b>	<b>34</b>	<b>35</b>			
<b>28</b>	<b>29</b>	<b>30</b>	<b>29</b>	<b>28</b>	<b>29</b>	<b>18</b>			
<b>18</b>	<b>17</b>	<b>8</b>	<b>28</b>	<b>27</b>	<b>18</b>	<b>25</b>			
<b>11</b>	<b>12</b>	<b>23</b>	<b>2</b>	<b>26</b>	<b>25</b>	<b>24</b>	<b>23</b>	<b>22</b>	<b>12</b>
<b>7</b>	<b>15</b>	<b>16</b>	<b>4</b>	<b>22</b>	<b>18</b>	<b>18</b>	<b>8</b>	<b>21</b>	<b>20</b>
<b>10</b>	<b>10</b>	<b>16</b>	<b>17</b>	<b>21</b>	<b>18</b>	<b>12</b>	<b>14</b>	<b>18</b>	<b>19</b>
<b>3</b>	<b>5</b>	<b>18</b>	<b>8</b>	<b>9</b>	<b>10</b>	<b>11</b>	<b>12</b>	<b>11</b>	<b>18</b>
<b>2</b>	<b>3</b>	<b>4</b>	<b>5</b>	<b>8</b>	<b>11</b>	<b>14</b>	<b>13</b>	<b>15</b>	<b>17</b>
<b>1</b>	<b>5</b>	<b>18</b>	<b>6</b>	<b>7</b>	<b>7</b>	<b>18</b>	<b>14</b>	<b>15</b>	<b>16</b>
			<b>18</b>	<b>5</b>	<b>4</b>	<b>17</b>	<b>15</b>	<b>12</b>	<b>13</b>
			<b>11</b>	<b>10</b>	<b>9</b>	<b>8</b>	<b>18</b>	<b>11</b>	<b>16</b>
			<b>17</b>	<b>17</b>	<b>11</b>	<b>13</b>	<b>18</b>	<b>20</b>	<b>2</b>

## Упражнение «Лабиринт с солнышком».


Помоги лучикам солнышка добраться до цветочка. Найди дорожку сначала глазками, затем проведи пальчиком, а потом нарисуй дорожку карандашом своего любимого цвета, не касаясь стенок лабиринта.






### Упражнение «Лабиринт с головастиками».

Нарисуй в пустом окошке пруд с камышами для головастиков.  
 Пройди числовой лабиринт только глазами, переходя по цифрам в порядке возрастания от 1 до 45. Нарисуй дорожку карандашом своего любимого цвета. Найди и закрась все клетки с цифрой 12.

12	11	10	5	4	1	10			
13	8	9	4	3	2	1			
14	13	8	11	4	2	12			
15	12	7	6	5	22	24	31	12	13
16	17	18	19	20	21	22	23	24	25
18	20	21	20	35	12	18	21	25	28
14	11	12	34	26	16	28	27	26	13
26	35	41	32	31	30	29	30	12	19
7	17	32	33	13	14	38	39	4	10
			34	35	36	37	40	41	12
			45	44	43	42	41	25	18
			12	8	19	16	21	31	18


## Упражнение «Лабиринт с матрёшками».

Помоги матрёшке добраться до своих подружек. Пройди по лабиринту сначала глазками, потом проведи путь пальчиком, потом возьми карандаш своего любимого цвета и начерти дорожку для матрёшки, не касаясь стенок лабиринта.



## Упражнение «Лабиринт с рыцарем».

Нарисуй в пустом окошке замок для рыцаря. Пройди числовой лабиринт только глазами, переходя по цифрам в порядке возрастания от 1 до 25. Нарисуй дорожку карандашом. Найди и закрась все клетки с цифрой 6.

<b>6</b>	<b>11</b>	<b>13</b>	<b>6</b>	<b>22</b>	<b>23</b>	<b>15</b>			
<b>18</b>	<b>8</b>	<b>14</b>	<b>24</b>	<b>23</b>	<b>24</b>	<b>25</b>			
<b>23</b>	<b>6</b>	<b>21</b>	<b>21</b>	<b>22</b>	<b>2</b>	<b>6</b>			
<b>8</b>	<b>16</b>	<b>19</b>	<b>20</b>	<b>20</b>	<b>18</b>	<b>22</b>	<b>6</b>	<b>15</b>	<b>11</b>
<b>9</b>	<b>17</b>	<b>18</b>	<b>22</b>	<b>12</b>	<b>17</b>	<b>11</b>	<b>13</b>	<b>5</b>	<b>14</b>
<b>22</b>	<b>16</b>	<b>6</b>	<b>23</b>	<b>13</b>	<b>16</b>	<b>9</b>	<b>11</b>	<b>16</b>	<b>6</b>
<b>16</b>	<b>15</b>	<b>14</b>	<b>13</b>	<b>12</b>	<b>16</b>	<b>6</b>	<b>9</b>	<b>19</b>	<b>20</b>
<b>2</b>	<b>3</b>	<b>6</b>	<b>20</b>	<b>11</b>	<b>10</b>	<b>9</b>	<b>8</b>	<b>6</b>	<b>21</b>
<b>1</b>	<b>5</b>	<b>12</b>	<b>22</b>	<b>10</b>	<b>5</b>	<b>23</b>	<b>7</b>	<b>8</b>	<b>9</b>
			<b>11</b>	<b>12</b>	<b>4</b>	<b>5</b>	<b>6</b>	<b>9</b>	<b>11</b>
			<b>1</b>	<b>2</b>	<b>3</b>	<b>6</b>	<b>8</b>	<b>5</b>	<b>12</b>
			<b>2</b>	<b>13</b>	<b>5</b>	<b>8</b>	<b>9</b>	<b>10</b>	<b>6</b>